



Provid

Asociación de Productores de
Uva de mesa del Perú



¿Quiénes somos?

Gremio de la uva de mesa

Somos una asociación sin fines de lucro fundada en el 2001, actualmente representamos a más del 75% del volumen de Uva de Mesa Peruana exportada al mundo.





¡Somos la voz oficial de la industria peruana de uva de mesa!

**Somos la voz que impulsa nuestra
industria al mundo, comprometidos
con un sector fuerte y cohesionado,
que asegura un desarrollo continuo y
un futuro sostenible.**

Consejo Directivo

Manuel Yzaga
Vanguard Perú



Carlos Mauricio Arias
Manuelita F y H SAC



Andrés Jochamowitz
Procesos Agroindustriales SAC



Guillermo León
Ecosac Agrícola SAC



Lionel Arce
C. Agroindustrial Beta SA



José Antonio Castro
Sociedad Agrícola Drokasa SA



Gabriel Noboa
Agrícola Don Ricardo SAC



Rafael Cilloniz
Campos del Sur SA



Mariano Rodríguez
Sociedad Agrícola Rapel SAC



Asociados



AGRICOLA LA FE S.A.C.

EMPRESA AGRO INDUSTRIAL EL MILAGRO SAC

Nuestros servicios

- **REPRESENTATIVIDAD GREMIAL**
Protegemos y representamos los intereses del sector ante diversas instituciones tanto a nivel nacional como internacional, ya sean públicas o privadas.
- **INGRESO Y MANTENIMIENTO DE MERCADOS**
Incorporamos importantes mercados de destino para la uva de mesa peruana, tales como China, Taiwan, México, Corea, India y Japón. Trabajo en conjunto con la autoridad sanitaria nacional SENASA.
- **PROMOCIÓN COMERCIAL**
La promoción de los productos de nuestros asociados se realiza a través de la participación gremial en ferias internacionales, eventos y otras actividades de difusión. Participamos en ferias como el Fruit Logistica de Berlin.
- **DEFENSA DE LA FITOSANIDAD DE LA UVA DE MESA**
Apoyamos y financiamos actividades en pro de la defensa de la fitosanidad del país, como a los programas de erradicación de la mosca de la fruta. Entre otros muchos aportes a Senasa en índole fitosanitaria.

Nuestros servicios

● INFORMACIÓN Y ESTADÍSTICAS

Brindamos información sobre plagas, investigaciones de mercado, normas, manual de exportación de uva de mesa entre otros. Asimismo, elaboramos reportes semanales sobre el comercio nacional e internacional de la uva de mesa.

● COMPRAS CONJUNTAS

Realizamos compras conjuntas entre nuestros asociados, de insumos, maquinarias y equipos tales como plaguicidas, fertilizantes y otros insumos con el objetivo de reducir los costos de producción.

● CAPACITACIÓN Y SEMINARIOS

Desarrollamos actividades de capacitación para todos nuestros asociados a través de: Webinars, seminarios, Congresos Internacionales de la Uva de Mesa.

Reportes PROVID

- Boletín e Infografía VidData
- Dashboard Export Perú
- Proyección Perú
- Áreas certificadas
- Reportes Top info

Muchos reportes más con información histórica!

Reportes PROVID

DASHBOARD

REPORTE VID DATA

REPORTE VID DATA CAMPAÑA 2024-2025

SEM 27 - SEM 39 (01/07/2024 - 29/09/2024)

2. Comparativo tres campañas en cajas de 8.2 kg (POR SEMANA)

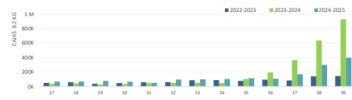
En la semana 39 se exportaron más de 396 mil cajas de 8.2 kg, lo que indica una disminución del **-57%** en comparación con la misma semana de la temporada anterior. Hasta la semana 39, se acumularon más de 1,7 millones de cajas enviadas, demostrando una caída del **-33%** frente a la temporada 2023-2024, a diferencia se nota un aumento del **+68%** respecto a la temporada 2022-2023.

TABLA N° 6 - Exportaciones por semanas últimas 3 campañas [Sem 27-Sem 39]

EXPORTACION SEMANAL (CAJAS 8.2 KG)						
SEM	2022-2023	2023-2024	2024-2025	VAR % (22-23 vs 24-23)	VAR % (23-24 vs 24-25)	
27	48,766	36,041	67,080	38%	86%	
28	58,191	42,374	69,806	20%	65%	
29	38,164	27,895	76,825	102%	179%	
30	46,890	32,476	63,416	35%	95%	
31	58,139	47,796	50,160	-14%	5%	
32	58,912	48,242	96,210	63%	99%	
33	84,878	49,197	98,040	16%	99%	
34	87,669	46,151	103,013	18%	123%	
35	76,657	101,621	112,804	47%	11%	
36	93,945	134,454	105,786	13%	-46%	
37	82,324	265,297	186,765	204%	-54%	
38	139,939	634,902	299,056	114%	-53%	
39	143,886	927,829	396,987	176%	-57%	
T. ACUM	1,018,959	2,553,873	1,707,947	68%	-33%	

Fuente: SENASA / Elaboración: PROVID

GRÁFICO N° 6 - Exportaciones por semanas últimas 3 campañas



Fuente: SENASA / Elaboración: PROVID

GRÁFICO N° 7 - Exportaciones últimas 3 campañas (Sem 27-Sem 39)



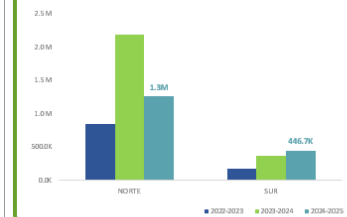
Fuente: SENASA / Elaboración: PROVID



EXPORTACIONES DE UVA DE MESA - PERÚ ACUMULADO SEM 39

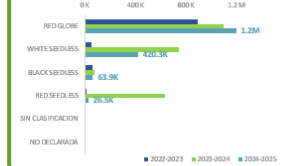
EXPORTACION POR ZONA ÚLTIMAS 3 CAMPAÑAS (SEM 27-SEM 39)

ZONA	2022-2023	2023-2024	2024-2025	23/24 vs 24/25
NORTE	833,668	2,185,862	1,261,867	-42%
SUR	179,291	368,011	446,080	21%
Total general	1,018,959	2,553,873	1,707,947	-33%

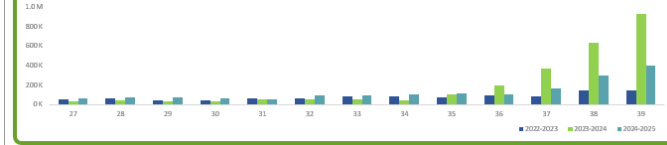


EXPORTACION POR GRUPO VARIETAL ÚLTIMAS 3 CAMPAÑAS (SEM 27-SEM 39)

GRUPO VARIETAL	2022-2023	2023-2024	2024-2025
RED GLOBE	831,344	1,037,083	1,197,287
WHITE SEEDLESS	51,846	746,168	420,305
BLACK SEEDLESS	61,247	73,197	63,863
RED SEEDLESS	13,024	635,144	26,466
SIN CLASIFICACION	1,038		
NO DECLARADA		2,280	
Total general	1,018,959		1,707,947



EXPORTACION POR SEMANA ÚLTIMAS 3 CAMPAÑAS

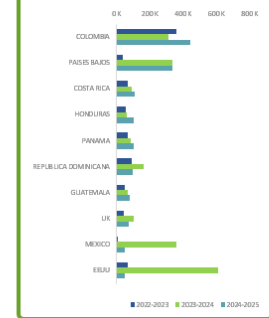


EXPORTACION POR SEMANA ÚLTIMAS 3 CAMPAÑAS

SEMANA	2022-2023	2023-2024	2024-2025
27	48,766	36,041	67,080
28	58,191	42,374	69,806
29	38,164	27,895	76,825
30	46,890	32,476	63,416
31	58,139	47,796	50,160
32	58,912	48,242	96,210
33	84,878	49,197	98,040
34	87,669	46,151	103,013
35	76,657	101,621	112,804
36	93,945	134,454	105,786
37	82,324	265,297	186,765
38	139,939	634,902	299,056
39	143,886	927,829	396,987
Total general	1,018,959		1,707,947

TOP 10 PRINCIPALES DESTINOS ÚLTIMAS 3 CAMPAÑAS (SEM 27-SEM 39)

DESTINOS	2022-2023	2023-2024	2024-2025
COLOMBIA	361,524	370,368	443,213
PAISES BAJOS	95,384	325,390	337,836
COSTA RICA	88,982	89,397	105,143
HONDURAS	57,034	58,305	100,900
PANAMA	65,320	86,905	100,271
REPUBLICA DOMINICANA	90,846	163,532	97,838
GUATEMALA	41,690	64,280	71,900
UK	43,253	102,305	71,983
MEXICO	7,200	358,383	43,560
EUROPA	65,344	658,785	46,026
Total general	842,317	2,412,410	



REGI...
ICA
PIURA
LAMBAY...
LA LIBER...
AREQUIPA
ANCASH
MOQUEGUA
CAJAMA...

CLASI...
WHITE SE...
RED SEE...
RED GLOBE
BLACK S...
NO DECL...
SIN CLASI...

ZONA
SUR
NORTE

INFOGRAFIA

TABLE GRAPES SEASON 2024-2025

SEASON 2024-2025

BOXES 8.2 KG: 1,707,947

WEIGHT (Tm): 14,005

CONTAINERS: 791

LAST 3 SEASONS

2022-2023: 1,018,959
2023-2024: 2,553,873
2024-2025: 1,707,947

EXPORTS PER VARIETY TOP

RED GLOBE: 1,197,287 BOXES 8.2 KG (70%)

WHITE SEEDLESS: 420,305 BOXES 8.2 KG (24%)

BLACK SEEDLESS: 63,863 BOXES 8.2 KG (4%)

SUGARHARTTYPE (AUTUMN CRISP): 26,466 BOXES 8.2 KG (2%)

EXPORTS PER REGION

ICA: 31%

PIURA: 26%

LA LIBERTAD: 18%

ANCASH: 12%

AREQUIPA: 5%

MOQUEGUA: 3%

COLOMBIA: 70%

PAISES BAJOS: 20%

EUROPA: 28%

EXPORTS PER DESTINITY TOP

COLOMBIA: 443,213 BOXES 8.2 KG

PAISES BAJOS: 337,836 BOXES 8.2 KG

COSTA RICA: 105,143 BOXES 8.2 KG

HONDURAS: 100,900 BOXES 8.2 KG

EUROPA: 726,749 BOXES 8.2 KG

EXPORTS PER CONTINENT

EUROPE: 726,749 BOXES 8.2 KG

ASIA: 34,640 BOXES 8.2 KG

AUSTRALIA: 2,380 BOXES 8.2 KG

CENTRAL AMERICA: 58,449 BOXES 8.2 KG

SOUTH AMERICA: 346,349 BOXES 8.2 KG

COMPARISON: FORECAST AND EXPORTS LAST 2 SEASONS (WEEK 34-39)



FORECAST AND EXPORTS PER VARIETY GROUP

Red Globe

Export Forecast 2024-2025: 738,536

Export Forecast 2024-2025: 738,536

White Seedless

Export Forecast 2024-2025: 357,633

Export Forecast 2024-2025: 357,633

Black Seedless

Export Forecast 2024-2025: 63,775

Export Forecast 2024-2025: 63,775

Red Seedless

Export Forecast 2024-2025: 26,466

Export Forecast 2024-2025: 26,466


Reportes TOP INFO PROVID:

topinfo		GRAPES - PRICES																			
Market/Country	Package	Variety	Currency	Condition	Origin	Year	JUN 23	24	25	26	JUL 27	28	29	30	AGO 31	32	33	34	35		
China	8.2	Crimson Seedless	USD	Wholes. Guan	Chile	23-24															
China	10	Crimson Seedless	USD	Wholes. Guan	Australia	23-24	30.2														
China	8.2	Red Globe	USD	Wholes. Guan	Peru	23-24															
China	8.2	Red Globe	USD	Wholes. Guan	Chile	23-24	10.0														
China	4.5	Midnight Beauty	USD	Wholes. Guan	South Africa	23-24															
China	8.2	Autumn Royal	USD	Wholes. Guan	Chile	23-24															
North Europe	4.5kg	White Seedless	EUR	FOT N. Europe	Southern	24-25	8.3														
North Europe	10x500g	White S. Prepack	EUR	FOT N. Europe	Southern	24-25	9.0														
North Europe	8.2	White Seed Paten.	EUR	FOT N. Europe	Southern	24-25	26.9														
North Europe	4.5kg	White Seed Paten.	EUR	FOT N. Europe	Southern	24-25															
North Europe	4.5kg	White Seedless	EUR	FOT N. Europe	India	24-25	7.5														
North Europe	10x500g	White S. Prepack	EUR	FOT N. Europe	India	24-25	8.5														
North Europe	4.5kg	Victoria/Waltham C	EUR	FOT N. Europe	South Africa	24-25															
North Europe	4.5kg	White Seedless	EUR	FOT N. Europe	Mediterranean	24-25	13.5	12.8	11.8	11.0	10.0	9.8	9.5	9.3	9.3	9.3	9.3	9.8	10.3		
North Europe	10x500g	White S. Prepack	EUR	FOT N. Europe	Mediterranean	24-25					12.3	11.8	11.0	10.3	10.3	10.0	9.8	9.8	10.3	10.8	
North Europe	7kg	Italia	EUR	FOT N. Europe	Mediterranean	24-25													14.0	14.0	
North Europe	4.5kg	Red S. Prepack	EUR	FOT N. Europe	Southern	24-25		13.5	12.3	11.3	10.3	9.8	9.8								
North Europe	10x500g	Red S. Prepack	EUR	FOT N. Europe	Southern	24-25															
North Europe	4.5kg	Red Seed Paten.	EUR	FOT N. Europe	Southern	24-25															
North Europe	8.2	Red Seed Paten.	EUR	FOT N. Europe	Southern	24-25															
North Europe	4.5kg	Red Seedless	EUR	FOT N. Europe	Mediterranean	24-25	16.0	13.8	12.5	11.3	10.8	10.5	10.3	10.0	9.8	9.8	10.0	10.3	10.0		
North Europe	10x500g	Red S. Prepack	EUR	FOT N. Europe	Mediterranean	24-25					13.3	12.3	11.3	11.0	11.0	10.8	10.5	10.3	10.5	10.8	10.8
North Europe	4.5kg	Red Globe	EUR	FOT N. Europe	Peru	24-25															
North Europe	8.2kg	Red Globe	EUR	FOT N. Europe	Peru	24-25	17.8	16.3	15.3	14.0	13.0	12.0	11.0								
North Europe	7kg	Red Globe	EUR	FOT N. Europe	Mediterranean	24-25															
North Europe	4.5kg	Red Globe	EUR	FOT N. Europe	Mediterranean	24-25					10.5	10.5	10.5	10.5	10.5	10.5	10.5	10.5	10.8	10.8	
North Europe	4.5kg	Black Seedless	EUR	FOT N. Europe	South Africa	24-25															
North Europe	4.5 kg	Black Seedless	EUR	FOT N. Europe	South Africa	24-25															
North Europe	10x500g	Black Seedless	EUR	FOT N. Europe	South Africa	24-25															
North Europe	4.5kg	Black Seed Paten.	EUR	FOT N. Europe	Southern	24-25															
North Europe	8.2	Black Seed Paten.	EUR	FOT N. Europe	Southern	24-25															
North Europe	7kg	Patent	EUR	FOT N. Europe	Mediterranean	24-25	10.3	10.5	10.5	10.5	14.5	13.0	12.5	12.0	11.8						
North Europe	5kg	Black Seedless	EUR	FOT N. Europe	Mediterranean	24-25															

PRECIOS

topinfo		RED GLOBE - GRAPES - ARRIVALS TO CANADA - TONS/ETA									
ORIGIN	MONTH	WEEK	2021-22	2021-22	TOTAL	2022-23	2022-23	TOTAL	2023-24	2023-24	TOTAL
			EX USSR	RUSSIA	EAST EUR	EX USSR	RUSSIA	EAST EUR	EX USSR	RUSSIA	EAST EUR
			ETA: calculated 4 weeks after ETD								
			EX USSR: Armenia, Azerbaijan, Belarus, Georgia, Kazakhstan, Kyrgyzstan, Mold								
ARGENTINA	OCT	40	0	0	0	0	0	0	0	0	0
ARGENTINA		41	0	0	0	0	0	0	0	0	0
ARGENTINA		42	0	0	0	0	0	0	0	0	0
ARGENTINA		43	0	0	0	0	0	0	0	0	0
ARGENTINA		44	0	0	0	0	0	0	0	0	0
ARGENTINA	NOV	45	0	0	0	0	0	0	0	0	0
ARGENTINA		46	0	0	0	0	0	0	0	0	0
ARGENTINA		47	0	0	0	0	0	0	0	0	0
ARGENTINA		48	0	0	0	0	0	0	0	0	0
ARGENTINA	DEC	49	0	0	0	0	0	0	0	0	0
ARGENTINA		50	0	0	0	0	0	0	0	0	0
ARGENTINA		51	0	0	0	0	0	0	0	0	0
ARGENTINA		52	0	0	0	0	0	0	0	0	0
ARGENTINA	JAN	1	0	0	0	0	0	0	0	0	0
ARGENTINA		2	0	0	0	0	0	0	0	0	0
ARGENTINA		3	0	0	0	0	0	0	0	0	0
ARGENTINA		4	0	0	0	0	0	0	0	0	0
ARGENTINA		5	0	0	0	0	0	0	0	0	0
ARGENTINA	FEB	6	0	0	0	0	0	0	0	0	0
ARGENTINA		7	0	0	0	0	0	0	0	0	0
ARGENTINA		8	0	0	0	0	0	0	0	0	0
ARGENTINA		9	0	0	0	0	0	0	0	0	0
ARGENTINA	MAR	10	0	0	0	0	0	0	0	0	0
ARGENTINA		11	0	0	0	0	0	0	0	0	0
ARGENTINA		12	0	0	0	0	0	0	0	0	0

ARRIBOS

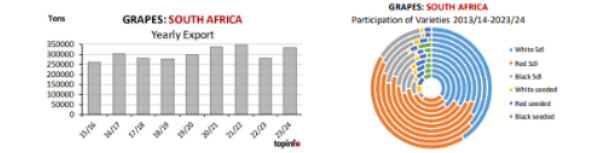


SUDÁFRICA

Temporada 2024/25: Para esta temporada SATI estima una exportación 1% mayor a la de 2023/24, en la que se enviaron aprox. 335 mil tons. Comparado con otros años, la campaña será positiva. Se espera una producción de entre 741-787 millones de cajas.

Regiones productoras: La mayor parte vendrá de la región de Orange River (52%), seguida de Hex River (30%), Berg River (24%), Northern Provinces (9%) y a lo último Olifants River (8%). En las provincias del norte se espera una leve reducción en la producción debido a una menor superficie. En Hex River se espera una producción similar a la del año pasado, y en el resto de las regiones se estiman leves aumentos.

Cambios varietales: ya hace varios años hubo importantes cambios en la participación de las variedades, aumentando en general la de uvas sin semillas, especialmente de rosadas. En la campaña 2015/16 y previas, estas representaban cerca del 30% del total y a partir de la campaña 2017/18 aumentó a más de 40%. La importancia de blancas sin semillas fue relativamente estable entre 30-35%, pero en la temporada pasada alcanzó 41% del total de exportaciones. Al ser las uvas más demandadas, Sudáfrica aumenta su producción y se espera que continúe con esta tendencia en la temporada que está comenzando.



REPORTE

Reportes PROVID

Proyecciones de exportación: información EXCLUSIVA de PROVID

- Elaborado con información proporcionada por las empresas que exportan uva.
- Durante la campaña se actualizan las estimaciones.
- PROVID, la voz de la industria, realiza proyecciones hace más de 5 campañas, con una precisión >95%.



PROYECCIONES 2023 2024

1ra proyección

Cifras al 15 de setiembre del 2023



CONTENIDO

1ra proyección

1. Participantes

2. Metodología y formatos

3. Comparativo campañas 23-24 y 22-23

4. Comparativo campañas - Red Globe

5. Comparativo campañas - White Seedless

6. Comparativo campañas - Red Seedless

7. Comparativo campañas - Black Seedless

8. Análisis de crecimiento - zonas al 100%

Repositorio web

Cada asociado cuenta con un usuario y contraseña para poder acceder en cualquier momento y lugar a todos nuestros reportes!



Correo

Contraseña

Remember me

INGRESAR

Exclusividad para nuestros socios!

Convenios educativos



**¡NUEVA ALIANZA PARA
IMPULSAR EL CRECIMIENTO
PROFESIONAL!**

 **UNIVERSIDAD
DEL PACÍFICO** | Escuela de
Postgrado

 **Provid**
Asociación de Productores de
Uva de mesa del Perú

Escuela de Postgrado de la Universidad del Pacífico (PE)

Nuestros socios pueden acceder a Maestrías,
Programas y Cursos con una tarifa corporativa
exclusiva.

Convenio con la UNALM



Este acuerdo tiene como objetivo impulsar proyectos de investigación, innovación y desarrollo que beneficiarán a la industria de la uva de mesa.



UNIVERSIDAD NACIONAL AGRARIA
LA MOLINA

Convenio con el SENASA



Beneficios para los socios de PROVID

- Constante comunicación
- Capacitaciones
- Talleres
- Otros beneficios

Trabajo articulado – INIA



Proyecto de variación espacial de la fertilidad del suelo en el cultivo de vid

El INIA ofrece análisis gratuitos para la muestra de suelos, solo para los asociados de PROVID

¡Formamos parte de AGAP!

Gremio que impulsa el crecimiento del sector agrario del país, con el objetivo de mejorar su competitividad.

Actuar

como entidad gremial que promueva el desarrollo del sector agrario nacional, buscando mejorar su competitividad.

Representar

al sector agrario nacional ante instituciones públicas y privadas, nacionales y extranjeras.

Defender

los intereses de la cadena agroexportadora como fuente generadora de trabajo, riquezas y divisas para el país.

Fomentar

los programas de buenas prácticas agrícolas y de procesamiento, responsabilidad social y sostenibilidad en las empresas agrarias..

Promover

la búsqueda de consensos con otras instituciones en lo que se refiere a la política agraria, fomentando la formación de gremios y empresas agroexportadoras.



En **PROVID**, cada decisión que tomamos tiene un propósito: **transformar la industria de la uva de mesa y dejar un legado duradero.**

Hace años, los pioneros de nuestro sector soñaron con llevar la uva peruana al mundo, y lo lograron. Hoy, ese sueño sigue vivo, y en **PROVID** lo llevamos más allá, impulsando una industria basada en la excelencia, la innovación y la sostenibilidad. Juntos, hemos logrado avances que trascienden generaciones, y seguimos construyendo un futuro mejor.

Si aún no formas parte de **PROVID**, es el momento **de unirte** y ser parte de una industria que evoluciona, deja huella y construye un futuro con propósito.



Asociación de Productores de
Uva de mesa del Perú

Requisitos de inscripción

1. **Completar la ficha de inscripción**
2. **Enviar la solicitud de ingreso**
3. **Fotocopia de la ficha RUC de la empresa**
4. **Fotocopia de los DNIs de los Representantes Legales**

[Más información aquí](#)



Asociación de Productores de
Uva de mesa del Perú

Contacto: Maria Campos
administracion@provid.org.pe
947 364 328

